



HANGON KAUPUNKI
HANGÖ STAD

Toteuma ja ennuste Utfall och prognos

3. vuosineljännes 2024
Tredje kvartalet 2024

Kim Adoffsson



HANGON KAUPUNKI
HANGÖ STAD

Kuntarahoitus:

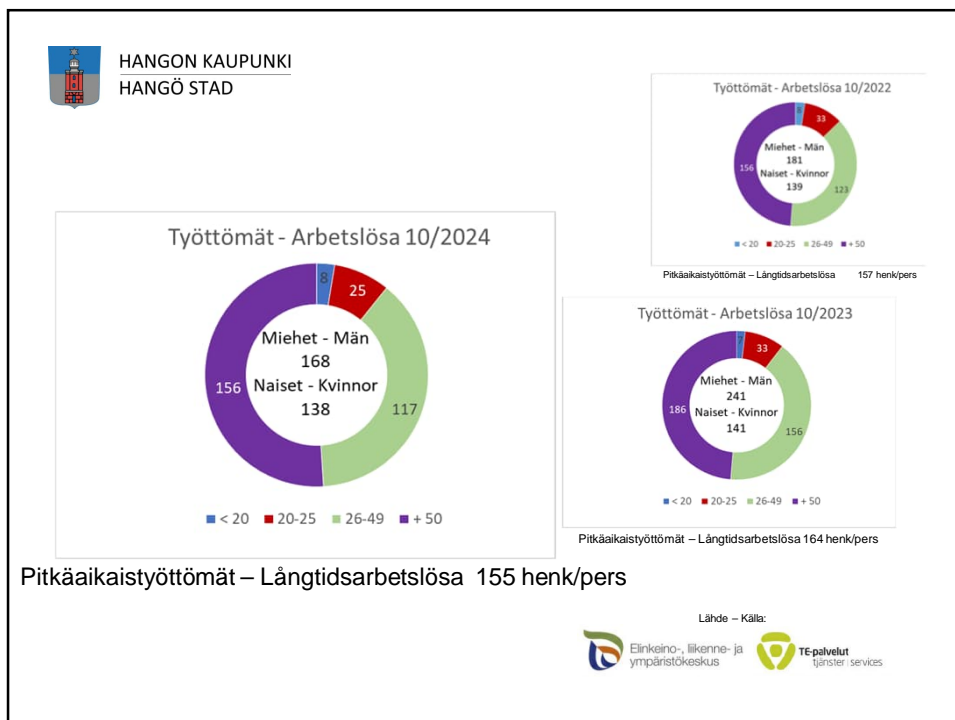
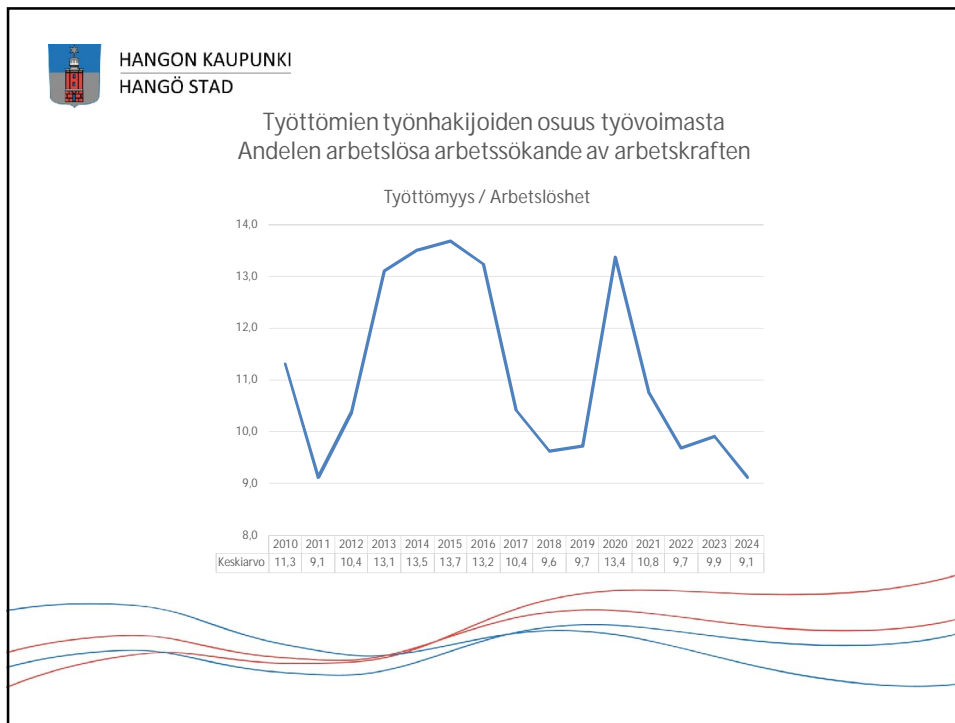
Suomen talouden ennuste, joulukuu 2024

Määrän muutos, %

		2023	2024e	2025e	2026e
Tarjonta	Bkt	-1,2	→ -0,3	→ 2,0	→ 2,0
	Tuonti	-6,6	↓ -1,0	↓ 3,5	→ 2,0
Kysyntä	Yksityinen kulutus	0,3	↓ -0,5	→ 1,0	→ 1,5
	Julkinen kulutus	3,4	↑ 1,0	→ 0,0	→ 0,5
	Investoinnit	-9,0	↑ -6,0	↓ 3,5	→ 4,0
	Vienti	0,2	↑ 2,0	→ 5,0	→ 2,5
Muut ennusteet*	Työttömyysaste (15–74 v.)	7,2	↑ 8,4	↑ 8,3	↑ 7,5
	Kuluttajahintainflaatio	6,3	→ 1,9	↓ 1,6	→ 1,7

Nuolet: ennustetta ↑ nostettu ↓ laskettu → säilynyt ennallaan.

*Ennuste vuosikeskiarvoina. Lähde: Tilastokeskus, Kuntarahoitus





HANGON KAUPUNKI
HANGÖ STAD



Kuva/bild: tomtori.fi

Hankolaisia Hangöbor

	Statfin	Nykytilanne / Nuläge
2023	7721	7721
2024	7606	7738 !
2025	7498	
2026	7392	
2027	7294	



HANGON KAUPUNKI
HANGÖ STAD

Kommunalskattesats
Kunnallisvero - %
9,1 %

Verotulot ja valtionosuudet Skatteintäkter och statsandelar

Hanko / Hangö

VUOSI / ÅR	TA / BU			Tot-Enn / Utf-progn			ERO / DIFF		
	11/2023			11/2024					
	2023	2024	2025	2023	2024	2025	2023	2024	2025
Verolaji									
Kunnallisvero/Kommunalskatt	17 687	16 399	16 898	17 925	16 939	17 569	238	540	671
<i>Muutos/Ändring %</i>				1,3 %		4,0 %			
Yhteisövero/Samfundsskatt	3 631	3 201	3 428	3 712	2 635	2 568	81	-566	-860
<i>Muutos/Ändring %</i>				2,2 %		-25,1 %			
Kiinteistövero/Fastighetskatt	3 143	3 155	3 255	3 284	3 191	3 225	141	36	-30
<i>Muutos/Ändring %</i>				4,5 %		-0,9 %			
VEROTULOT/SKATTEINTÄKTER	24 461	22 755	23 581	24 921	22 765	23 362	460	10	-219
<i>Muutos/Ändring %</i>									
Valtionosuudet / Statsandelar	91	-1 485	-853	70	-1 624	-1 397	-21	-139	-544
Yhteensä / Totalt	24 552	21 270	22 728	24 991	21 141	21 965	439	-129	-763
				1,8 %	-0,6 %	-3,4 %			



HANGON KAUPUNKI
HANGÖ STAD

KUNTA-
LIITTO

Kuntien valtionosuusaktivistit



Olli Riikonen

Ylläpitäjä

Eniten osallistunut · 4 pv ·

...

TALOUSTORSTAI EXTRA TIISTAINA 17.12. KLO 9-10 - MITÄ SELVITYSHENKILÖT ESITTIVÄT?

Valtionosuusuudistuksen selvityshenkilöt Arto Sulonen ja Eero Laesterä luovuttavat selvitysraporttinsa alue- ja kuntaministeri Anna-Kaisa Ikoselle perjantaina 13.12. iltapäivällä. Oletettavasti raportista tulee silloin myös julkinen. ←

On lupa odottaa, että raportissa selostetaan, millaisiin johtopäätöksiin selvityshenkilöt ovat tulleet toimeksiantonsa rajoissa, kuinka kuntien valtionosuusjärjestelmää tulisi tai voisi uudistaa.


Selvityshenkilöiden raportin sisältöä tutkaillaan Kuntaliiton Taloustorstai extrassa tiistaina 17.12. klo 9-10 Teamsin välityksellä. Selvityshenkilö Eero Laesterä on luvannut tulla linjoille.



HANGON KAUPUNKI
HANGÖ STAD

Tuloslaskelma / Resultaträkning

Kaupunki ja liikelaitos Staden inkl affärsverk	TA / BUDGET 2024	TOTEUMA / UTFALL		Prognos / Ennuste		x 1 milj	
		Q3 2024	ero/diff	2024	ero/diff	2024	ero/diff
Toimintatuotot - Verksamhetens intäkter	19,1	14,5	-4,6	19,0	-0,1		
Valm omaan käyttöön - Tilliv för eget bruk	0,2	0,1	-0,1	0,2	0,0		
Toimintakulut - Verksamhetens kostnader	-38,7	-28,0	10,8	-37,8	0,9		
TOIMINTAKATE - VERKSAMHETSBRIDRAG	-19,5	-13,4	6,1 68,6 %	-18,6	0,8 4,3 %		
Verotulot - Skatteintäkter	22,8	17,4	-5,3	22,8	0,0		
Valtionosuudet - Statsandelar	-1,6	-0,1,2	0,4	-1,6	0,0		
Rahoituserät - Finansiella poster	1,5	1,3	-0,2	1,5	0,1		
VUOSIKATE - ÅRSBRIDRAG	3,1	4,1	1,0 132,0 %	4,0	0,9 29,0 %		
Poistot - Avskrivningar	-3,4	-2,5	1,0	-3,4	0,0		
YLI-/ALIJÄÄMÄ - ÖVER-/UNDERSKOTT	-0,3	1,7	2,0	0,7	1,0		



8




HANGON KAUPUNKI
HANGÖ STAD

YLEISHALLINTO / ALLMÄN FÖRVALTNING

Yleishallinto / Allmän Förvaltning

	TA / BUDGET	TOTEUMA / UTFALL		Prognos / Ennuste	
	2024	Q3 2024	ero/diff	2024	ero/diff
Toimintatuotot - Verksamhetens intäkter	2,5	2,0	-0,5	2,6	0,1
Toimintakulut - Verksamhetens kostnader	-7,6	-5,5	2,2	-7,3	0,3
TOIMINTAKATE - VERKSAMHETSBI DRAG	-5,2	-3,5	1,7 67,8 %	-4,7	0,5 9,3 %



9



HANGON KAUPUNKI
HANGÖ STAD

SIVISTYSTOIMI / BILDNINGSVÄSENDET

Sivistystoimi / Bildningsväsendet

	TA / BUDGET	TOTEUMA / UTFALL		Prognos / Ennuste	
	2024	Q3 2024	ero/diff	2024	ero/diff
Toimintatuotot - Verksamhetens intäkter	1,2	1,1	-0,1	1,1	-0,1
Toimintakulut - Verksamhetens kostnader	-15,4	-11,4	4,0	-15,2	0,2
TOIMINTAKATE - VERKSAMHETSBI DRAG	-14,2	-10,3	3,9 72,4 %	-14,2	0,1 0,4 %



10




HANGON KAUPUNKI
HANGÖ STAD

KULTTUURITOIMI / KULTURVÄSENDET

Kulttuuritoimi / Kulturväsendet

	TA / BUDGET	TOTEUMA / UTFALL		Prognos / Ennuste	
	2024	Q3 2024	ero/diff	2024	ero/diff
Toimintatuotot - Verksamhetens intäkter	0,3	0,2	-0,1	0,2	-0,1
Toimintakulut - Verksamhetens kostnader	-2,0	-1,5	0,5	-2,0	0,0
TOIMINTAKATE - VERKSAMHETS BIDRAG	-1,8	-1,4	0,4 77,8 %	-1,8	-0,1 -4,0 %



11



HANGON KAUPUNKI
HANGÖ STAD

YMPÄRISTÖTOIMIALA / MILJÖVÄSENDET

Ympäristötoimiala / Miljöväsendet

	TA / BUDGET	TOTEUMA / UTFALL		Prognos / Ennuste	
	2024	Q3 2024	ero/diff	2024	ero/diff
Toimintatuotot - Verksamhetens intäkter	3,7	2,8	-0,9	3,6	-0,1
Toimintakulut - Verksamhetens kostnader	-1,2	-0,7	0,6	-0,9	0,3
TOIMINTAKATE - VERKSAMHETS BIDRAG	2,5	2,1	-0,4 84,3 %	2,7	0,2 -8,1 %



12




HANGON KAUPUNKI
HANGÖ STAD

TEKNINEN TOIMI / TEKNISKA SEKTORN

Tekninen toimiala / Tekniska sektorn

	TA / BUDGET	TOTEUMA / UTFALL		Prognos / Ennuste	
	2024	Q3 2024	ero/diff	2024	ero/diff
Toimintatuotot - Verksamhetens intäkter	7,1	5,4	-1,7	7,2	0,2
Valm omaan käyttöön - Tillv för eget bruk	0,1	0,1	0,0	0,2	0,0
Toimintakulut - Verksamhetens kostnader	-9,7	-7,0	2,7	-9,7	0,0
TOIMINTAKATE - VERKSAMHETS BIDRAG	-2,5	-1,5	1,0 61,4 %	-2,3	0,2 8,0 %



13




HANGON KAUPUNKI
HANGÖ STAD

RAHOITUSOSA / FINANSIERINGSDEL

Rahoitus / Finansiering

	TA / BUDGET	TOTEUMA / UTFALL		Prognos / Ennuste	
	2024	Q3 2024	ero/diff	2024	ero/diff
Toimintakulut - Verksamhetens kostnader	0,0	0,0	0,0	0,0	0,0
TOIMINTAKATE - VERKSAMHETS BIDRAG	0,0	0,0	0,0 0,0 %	0,0	0,0 0,0 %
Verotulot - Skatteintäkter	22,8	17,4	-5,3	22,8	0,0
Valtionosuudet - Statsandelar	-1,6	-1,2	0,4	-1,6	0,0
Rahoituserät - Finansiella poster	1,9	1,6	-0,3	1,9	0,0
VUOSIKATE - ÅRS BIDRAG	23,0	17,8	-5,3 77,2 %	23,0	0,0 0,1 %
Poistot - Avskrivningar	-2,6	-1,9	0,7	-2,6	0,0
TULOS - RESULTAT	20,4	15,9	-4,5 77,8 %	20,5	0,0 0,0 %



14



HANGON KAUPUNKI
HANGÖ STAD

HANGON VESI – HANGÖ VATTEN

Hangon Vesi / Hangö Vatten

	TA / BUDGET	TOTEUMA / UTFALL		Prognos / Ennuste	
	2024	Q3 2024	ero/diff	2024	ero/diff
Toimintatuotot - Verksamhetens intäkter	4,3	3,1	-1,2	4,3	0,0
Valm omaan käyttöön - Tilliv för eget bruk	0,1	0,0	0,0	0,0	0,0
Toimintakulut - Verksamhetens kostnader	-2,8	-1,9	0,8	-2,7	0,1
TOIMINTAKATE - VERKSAMHETS BIDRAG	1,6	1,2	-0,4 74,3 %	1,6	0,0 -1,2 %
Rahoituserät - Finansiella poster	-0,4	-0,3	0,1	-0,4	0,0
VUOSIKATE - ÅRS BIDRAG	1,2	0,9	-0,3 77,8 %	1,2	0,0 2,2 %
Poistot - Avskrivningar	-0,8	-0,6	0,2	-0,8	0,0
YLIJÄÄMÄ / ÖVERSKOTT	0,4	0,4	0,0 88,3 %	0,4	0,0 11,4 %

15



HANGON KAUPUNKI
HANGÖ STAD

Investoinnit ja kassavirta Investeringar och kassaflöde

(x 1.000 EUR)	Taloussarvio */ Budget *	Toteuma/ Utfall	Ennuste/ Prognos
	2024	Q3/2024	2024
Kuntatekniikka - Kommunalteknik	1 008	935	1 200
Rakennukset - Byggnader	1 683	852	1 650
Kalustohankinnat - Inventarieanskaffningar	344	261	344
Muut investoinnit / Övriga investeringar	325	298	325
Hangon Vesi - Hangö Vatten	1 000	477	850
	4 360	2 823	4 369
Vuosikate / Årsbidrag	3 135	4 139	4 046
Taseen vaikutus / Balansens påverkan	0	-776	323
<i>Lainojen lisäys (-) vähennys (+)</i>			
<i>Ökning av lån (-) minskning (+)</i>		-1 225	0

* Sis TA muutokset / Inkl BU ändringar